









































Index des produits

| | | | | | | | |
|---|---|--|---|---|---|---|---|
|  |  |  |  |  |  |  |  |
| Ardoise Fuji 12 | Ardoise Graffiti 14 | Ardoise Mustang 15 | Ardoise Noire 16 | Gomma Multicolor 46 | Granit Beige 49 | Granit Beige Breton 50 | Granit Gris Bleu 52 |
|  |  |  |  |  |  |  |  |
| Ardoise Salvora 17 | Calcaire Alhambra Beige 19 | Calcaire Alhambra Gris 20 | Calcaire Avignon Beige 23 | Grès Beige 53 | Grès Gris 54 | Grès Metissay 57 | INFERCÔA 58 |
|  |  |  |  |  |  |  |  |
| Calcaire Avignon Gris 24 | Calcaire Bleu d'Asie 27 | Calcaire Bleu Lacté 28 | Calcaire Condrieu Beige 31 | Quartzite Albino Jaune 61 | Quartzite Albino Rose 61 | Quartzite Luzerne 62 | Travertin Light Mixte 65 |
|  |  |  |  |  |  | | |
| Calcaire Condrieu Gris 32 | Calcaire de L'Yonne 35 | Calcaire Kota Brun 36 | Calcaire Kota Gris 37 | Travertin Mix Standard 66 | Travertin Silver 69 | | |
|  |  |  |  |  |  |  |  |
| Calcaire Saint Amand Mixte 38 | Calcaire Viognier 41 | Gneiss Gris Roux 42 | Gneiss Saint Yrieix 45 | STONEPANEL® 74 | DECOPANEL® 79 | PAVÉD'O 83 | Produits Complementaires 86 |

Notre réseau en France

Née en 2012 en tant qu'ensemble d'entreprises productrice, transformatrices, commerciales et distributeurs de pierres naturelles.

CUPA STONE vous offre la gamme de pierre naturelle la plus large du marché pour l'architecture et la décoration, incluant des collections exclusives pour piscines, terrasses et escaliers en pierre naturelle, pour l'aménagement extérieur et la décoration intérieur, jusqu'à des solutions certifiées pour le revêtement de façades.

Nos équipes sont composées de professionnels qui connaissent bien le secteur, grâce à leur expérience ils peuvent orienter et conseiller le client sur le produit qui convient le mieux à chaque projet.

80

Experts passionnés à votre écoute

Notre équipe est notre force: présente à vos côtés pour vous accompagner et vous orienter tout au long de vos projets, elle vous fait profiter de conseils experts.

12

Agences de vente et exposition

Retrouvez l'offre **CUPA STONE** dans l'une de ses 12 agences locales de distribution, ouvertes aux particuliers et professionnels toute l'année.

8

Carrières et centres de transformation

CUPA STONE dispose aussi de plusieurs carrières en France (comme celle de Saint-Yrieix), Espagne, Portugal et Brésil, ainsi que des centres de transformation en Espagne, Portugal et Brésil, ainsi que des centres de transformation en Espagne, Portugal, Brésil et Chine. Sélection, contrôle qualité et suivi sont assurés par nos soins pour offrir le meilleur de la pierre naturelle en France.

2

Plateformes logistiques

Basée sur le terminal de Cheviré du port de Nantes Saint-Nazaire et dans le Sud de la France, à Aix-en-Provence, nos plateformes logistiques couvrent une surface de 18.200m² et permettent d'assurer un meilleur contrôle qualité des produits, d'écourter les délais de livraison et d'offrir une solution rapide et efficace à la clientèle.

● Agence-Showroom
 ● Agent Commercial



Expositions permanentes à l'intérieur et à l'extérieur

Chaque agence **CUPA STONE** propose pour sa clientèle 1000 m² d'exposition en intérieur et en extérieur, afin de présenter les matériaux dans des environnements très variés: salon, salle de bains, jardin... Chaque mise en scène démontre l'élégance et la qualité de la pierre naturelle pourtant si simple.

Et si vous veniez les découvrir?

Intérieur

Nos produits pour l'aménagement intérieur incluent des formats pour murs et sols avec notre gamme **PIERRE D'EAU DOUCE**, ainsi que nos paraments **DECOPANEL** et **STONEPANEL**.



Murs et façade

Nous proposons une gamme variée de pierres incluant du parament de **PIERRE D'EAU DOUCE**, des moellons, des barrettes ainsi que du placage brut, complétée par notre sélection de paraments **STONEPANEL**.

Terrasse

La pierre, le grès céram et autres produits de notre gamme sont parfaits pour l'aménagement de vos espaces de terrasses et piscines, ainsi que notre vaste gamme de grès céramique.

Paysages

Notre collection de pierres, disponible en formats palis, piquets, marches suspendues, pas japonais, monolithes, bordures et stabilisateur est idéale pour la création de paysages.

La Pierre Naturelle

La pierre naturelle est un matériau noble par excellence, durable et intemporelle, présente de nombreux avantages esthétiques et décoratifs. Elle s'invite dans tous les types d'extérieur et intérieur car elle permet de composer des ambiances authentiques autant que des univers design.

CUPA STONE rassemble une offre de revêtements de murs et sols aussi extérieurs que intérieurs très complète pour satisfaire les attentes de ses clients. Quelle que soit la pierre naturelle: ardoise, calcaire, granit, marbre et travertin, elle apportera un indéniable cachet à votre projet.



RECYCLABLE

La pierre naturelle recyclée peut être utilisée pour une variété de produits, tels que le béton ou les gabions.



RÉSISTANT

Elle a une longue durée de vie utile qui peut s'apprécier dans des constructions historiques.



DURABLE

La pierre est extraite sans besoin de produits chimiques ou de traitements supplémentaires.



EFFICACE

Son inertie thermique favorise le confort et l'économie énergétique dans les logements.



ADAPTABLE

Elle est l'un des produits les plus flexibles pour ces diversités de formats, couleurs et finitions.



UNIQUE

Chaque pierre est unique, un matériau noble caractérisé par sa texture inimitable.

Le texte suivant est important, veuillez le lire attentivement:

- Toutes les images dans ce catalogue ont été optimisées pour représenter avec précision la couleur et la finition de chaque pierre.
- Veuillez noter que les couleurs des pierres peuvent aussi varier selon l'écran que vous utilisez. Nous vous conseillons de visiter nos agences pour avoir une perception plus réelle des matériaux.
- À propos des utilisations recommandées, veuillez les vérifier avec nos commerciaux, pour obtenir un meilleur résultat.



Ardoise Fuji

Fuji est une ardoise unique avec une structure en relief aux multiples effets décoratifs. Ses teintes variées sont **la touche d'élégance qui garantissent un décor singulier**. D'une solidité à toute épreuve, cette pierre naturelle **permet de nombreux aménagements paysagers**.



Palis
80x30x3
60x30x3



Palis
80x50x3
60x50x3



Palis
100x30x3



Palis
100x50x3




Palis
120x30x3
150x30x3



Palis
120x50x3
150x50x3
200x50x3
250x50x3



Naturelle



EXCLUSIVITÉ CUPA STONE,
EN PROVENANCE DIRECTE
DE NOTRE CARRIÈRE



Utilisations recommandées

Allée



Marche



Mur extérieur



Palissade



Pas japonais



Sol extérieur




Produits complémentaires

Colle et joints

Produits d'entretien

Découvrez notre gamme de produits idéals pour l'installation, nettoyage et entretien des pierres



Ardoise Graffiti

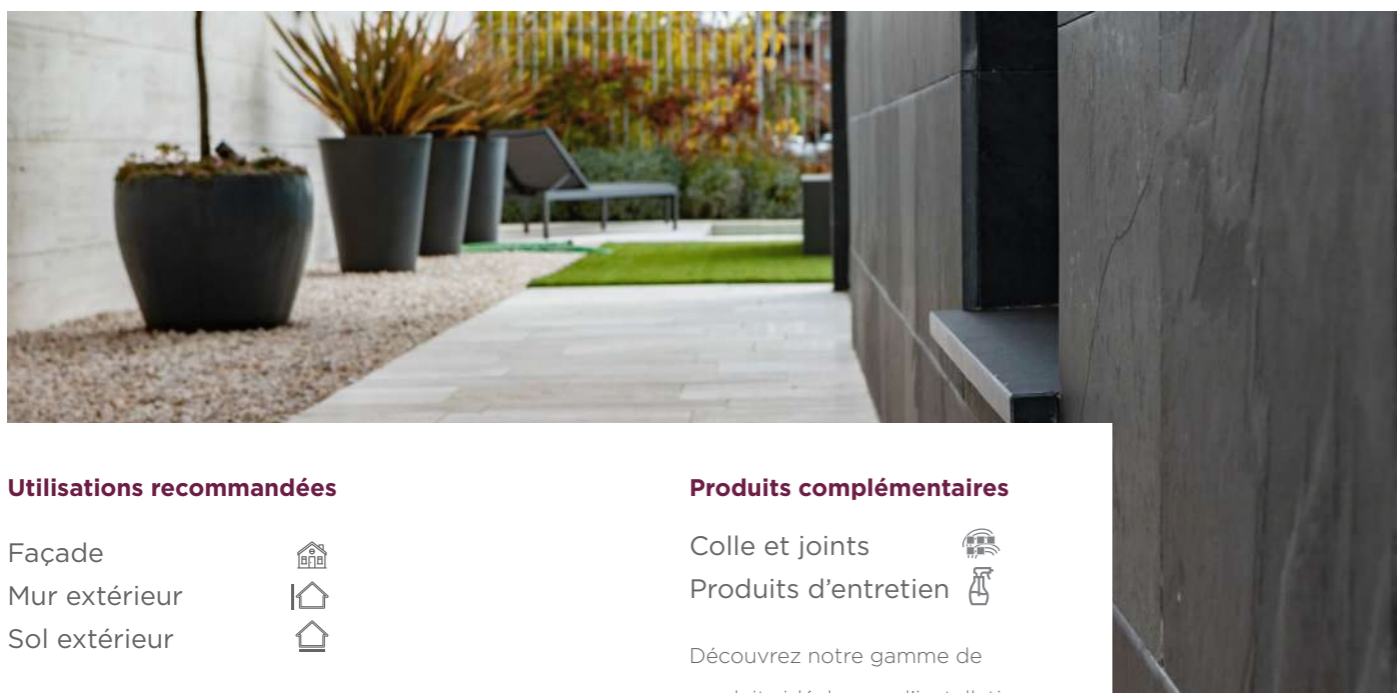
Ardoise Graffiti est une pierre aux **tons noirs avec des veines grisâtres**, légèrement structurée, parfaite pour les façades et les sols, très **résistante aux intempéries**.






Dallage
60x30x1
60x40x1





Naturelle



Utilisations recommandées

- Façade 
- Mur extérieur 
- Sol extérieur 

Produits complémentaires

- Colle et joints 
- Produits d'entretien 

Découvrez notre gamme de produits idéals pour l'installation, nettoyage et entretien des pierres

Ardoise Mustang

En plus de ses qualités pratiques, l'Ardoise Mustang est une pierre d'une grande beauté qui ajoutera **une touche d'élégance et de sophistication à votre intérieur ou à votre extérieur**. Sa couleur intense et sa texture unique en font un **matériau intemporel** qui ne se démodera jamais.




Margelle
60x30x3




Pavé
15x15x2-3



Pavé
15x15x2-3









Dallage
60x40x1
60x30x2





Naturelle



Utilisations recommandées

- Marche 
- Margelle piscine 
- Mur extérieur 
- Mur intérieur 
- Sol extérieur 
- Sol intérieur 

Produits complémentaires

- Colle et joints 
- Produits d'entretien 

Découvrez notre gamme de produits idéals pour l'installation, nettoyage et entretien des pierres

Ardoise Noire

Ardoise espagnole avec une surface légèrement structurée. Parfaitement adaptée à l'**usage extérieur**, cette roche s'accorde facilement à des projets d'aménagement paysager.



Palis
100x50x3 80x30x3
100x30x3 80x50x3



Palis
150x50x3
120x50x3



Palis
200x50x3



Palis
250x50x3



Naturelle



Pas Japonais



Utilisations recommandées

- Allée
- Pas Japonaise

Produits complémentaires

- Colle et joints
- Produits d'entretien

Découvrez notre gamme de produits idéals pour l'installation, nettoyage et entretien des pierres



Ardoise Salvora

Cette ardoise aux tons bruns et cuivrés, conçue pour les **pas japonais**, transforme chaque pas en une expérience unique, alliant **résistance et beauté intemporelle**.



Pas Japonais



Naturelle



Utilisations recommandées

- Pas japonais

Produits complémentaires


- Colle et joints
- Produits d'entretien

Découvrez notre gamme de produits idéals pour l'installation, nettoyage et entretien des pierres

COLLECTION
PIERRES
D'EAU DOUCE

Le Calcaire Alhambra Beige peut être utilisé pour tous les types de projets classique ou contemporain.

Alan Gauthier,
Commercial de l'agence RENNES
Ambassadeur de la Calcaire Alhambra Beige



Calcaire Alhambra Beige

Roche sédimentaire composée de carbonate de calcium, un minéral qui lui donne sa couleur claire et sa texture douce. Elle est souvent utilisée dans l'environnement et l'architecture pour sa beauté naturelle et sa durabilité.



Margelle
60x30x3
60x30x5



Margelle d'angle
45x45x3



Dallage
60x40x1,5 80x80x3
60x40x1,2 90x60x2
60x40x3



Dallage
60x40x1,5 80x80x3
60x40x1,2 90x60x2
60x40x3



Pavé
15x15x3
12x12x4



Opus Romain 4
60x40x2 60x40x1,2
60x40x1,5 60x40x3



Brossé



Antique



Utilisations recommandées

- | | | | |
|------------------|--|---------------|--|
| Allée | | Pas japonais | |
| Façade | | Pilier | |
| Margelle piscine | | Sol extérieur | |
| Mur extérieur | | Sol intérieur | |
| Mur intérieur | | | |

Produits complémentaires

- Colle et joints
- Produits d'entretien

Découvrez notre gamme de produits idéals pour l'installation, nettoyage et entretien des pierres

Calcaire Alhambra Gris

L'Alhambra Gris est une **Pierre calcaire polyvalente**, disponible en finition antique, ce qui permet de choisir le style souhaité pour votre projet. Idéale pour les **projets intérieurs et extérieurs**, ses nuances foncées apportent une touche de modernité.



Margelle
60x30x3



Dallage
60x40x1,2




Dallage
60x40x1,2



Opus Romain 4
60x40x1,2



Antique



COLLECTION PIERRES D'EAU DOUCE

L'Alhambra Gris est une pierre peu connue sur le marché, les nuances de veines grises étant rares en carrière, elles font d'elle une pierre d'exception !

Adeline Boisson,
Responsable d'agence CHOLET
Ambassadeur de l'Alhambra Gris



Utilisations recommandées

| | | | |
|------------------|--|---------------|--|
| Allée | | Mur intérieur | |
| Façade | | Pas japonais | |
| Margelle piscine | | Pilier | |
| Mur extérieur | | Sol extérieur | |
| | | Sol intérieur | |

Produits complémentaires

Colle et joints
Produits d'entretien

Découvrez notre gamme de produits idéals pour l'installation, nettoyage et entretien des pierres



COLLECTION
PIERRES
D'EAU DOUCE

Matériau conférant un cachet de manoir, s'adaptant idéalement aux longères et manoirs, et se posant aisément grâce à son épaisseur uniforme.

Cyril Leger,
Responsable d'agence LIMOGES
Ambassadeur de la Calcaire Avignon Beige

Calcaire Avignon Beige

La Calcaire Avignon Beige est une pierre calcaire de couleur beige et sable, **disponible en différentes dimensions et finitions**. Elle convient aussi bien pour les intérieurs que les extérieurs, s'adaptant parfaitement aux **maisons anciennes ou contemporaines**.



Margelle
60x33x3,7
43x43x3,7



Dallage
60x40x1,5
75x50x3



Dallage
60x40x1,5
75x50x3



Opus Romain 4
60x40x1,5



Antique



Utilisations recommandées

- | | | | |
|------------------|--|---------------|--|
| Allée | | Sol extérieur | |
| Margelle piscine | | Sol intérieur | |
| Mur extérieur | | | |
| Mur intérieur | | | |
| Pilier | | | |

Produits complémentaires

- Colle et joints
- Produits d'entretien

Découvrez notre gamme de produits idéals pour l'installation, nettoyage et entretien des pierres



En savoir plus sur ce projet

Calcaire Avignon Gris

Ce produit se distingue par ses **couleurs nuancées**, sa finition douce et sa facilité de manipulation. Il s'adapte parfaitement à différents environnements, qu'ils soient **intérieurs ou extérieurs**.



Margelle
60x33x3,7
43x43x3,7




Dallage
60x40x1,5



Opus Romain 4
60x40x1,5



Antique



COLLECTION PIERRES D'EAU DOUCE

Son aspect gris clair très variable en couleurs lui apporte cette possibilité d'être placé aisément partout pour s'accorder parfaitement avec les styles, moderne, contemporain et rustique.

Nathalie Largeaud,
Responsable d'agence PAU
Ambassadeur de l'Avignon Gris



Utilisations recommandées

- | | | | |
|------------------|--|---------------|--|
| Façade | | Sol extérieur | |
| Margelle piscine | | Sol intérieur | |
| Mur extérieur | | | |
| Mur intérieur | | | |
| Pilier | | | |

Produits complémentaires

- Colle et joints
- Produits d'entretien

Découvrez notre gamme de produits idéals pour l'installation, nettoyage et entretien des pierres



COLLECTION
PIERRES
D'EAU DOUCE

Pierre avec une épaisseur régulière, un aspect moderne et des bords sciés vieilliss, qui garde le charme du naturel.

Hervé Ferellec,
Commercial de l'agence NANTES
Ambassadeur de la Calcaire Bleu d'Asie



Calcaire Bleu d'Asie

Le Calcaire Bleu d'Asie est une pierre calcaire de couleur bleu soutenu, au **style moderne avec des bords sciés vieilliss**. Utilisé en dallage Opus 4 formats de 60x40cm, ainsi que pour le pavage at les margelles de piscine, il offre une **épaisseur régulière permettant une pose aisée**.



Margelle
60x30x3



Dallage
60x40x2
60x40x3
90x60x3
60x60x3




Bordure
50x20x6
100x20x6



Pavé
10x10x3
12x12x4
18x12x4



Opus Romain 4
60x40x2
60x40x3




Pavé
10x10x3
12x12x4
18x12x4





Antique




Utilisations recommandées

- Allée  Sol extérieur 
- Margelle piscine  Sol intérieur 
- Mur extérieur 
- Pas Japonais 
- Pilier 

Produits complémentaires

- Colle et joints 
- Produits d'entretien 

Découvrez notre gamme de produits idéals pour l'installation, nettoyage et entretien des pierres



Calcaire Bleu Lacté

Pierre calcaire de couleur bleu gris, idéale pour une utilisation en dallage, pavage, et margelle de piscine avec différents formats disponibles. Pour le client, il apporte une plus-value à la terrasse, avec une pose facilitée grâce à son épaisseur rectifiée et une compatibilité aux planchers chauffants.



COLLECTION PIERRES D'EAU DOUCE

Produit bien rectifié en épaisseur pour faciliter la pose collée ou la pose sur lambourdes aluminium. Installation en extérieur comme en intérieur.



Alexis Pineau,
Commercial de l'agence NANTES
Ambassadeur de la Calcaire Bleu Lacté




Utilisations recommandées

- Allée  Sol extérieur 
- Margelle piscine  Sol intérieur 
- Mur extérieur 
- Mur intérieur 
- Pilier 

Produits complémentaires

- Colle et joints 
- Produits d'entretien 

Découvrez notre gamme de produits idéals pour l'installation, nettoyage et entretien des pierres



COLLECTION
PIERRES
D'EAU DOUCE

Produit apportant ambiance chaleureuse en intérieur dans les pièces à vivre comme en extérieur pour tous types d'aménagements.

Richard Conte,
Commercial de l'agence TOURS
Ambassadeur de la Calcaire Condrieu Beige

Calcaire Condrieu Beige

Le calcaire Condrieu varie entre des tons beiges et blancs, créant une ambiance lumineuse tant à l'extérieur qu'à l'intérieur. Sa **texture douce et naturelle** lui confère une **esthétique élégante**, tout en offrant une robustesse adaptée aux projets de construction et d'aménagement.




Margelle
60x33x3,7
43x43x3,7



Dallage
60x40x1,5
75x50x3



Pavé
15x15x1,5




Dallage
60x40x1,5








Opus Romain 4
60x40x1,5





Antique



Utilisations recommandées

- | | |
|--|---|
| Allée  | Pilier  |
| Façade  | Sol extérieur  |
| Margelle piscine  | Sol intérieur  |
| Mur extérieur  | |
| Mur intérieur  | |

Produits complémentaires

- Colle et joints 
Produits d'entretien 

Découvrez notre gamme de produits idéals pour l'installation, nettoyage et entretien des pierres

Calcaire Condrieu Gris

Cette pierre est idéale pour les **revêtements de sol**, apportant une touche de chaleur et de sophistication à n'importe quel espace. Sa **durabilité** et sa facilité d'entretien en font un choix pratique et esthétique pour des **environnements contemporains ou traditionnels**. Avec des touches de beige.



Margelle
61x33x3 48x48x3




Couvertine
100x30x3



Dallage
61x40,6x1,2 61x40,6x3



Pavé
12x12x4 15x15x3





Dallage
61x40,6x1,2



Opus Romain 4
61x40,6x1,2 61x40,6x3



Antique



COLLECTION PIERRES D'EAU DOUCE

Utilisations recommandées

| | | | |
|------------------|--|---------------|--|
| Allée | | Pilier | |
| Façade | | Sol extérieur | |
| Margelle piscine | | Sol intérieur | |
| Mur extérieur | | | |
| Mur intérieur | | | |

Produits complémentaires

Colle et joints
Produits d'entretien

Découvrez notre gamme de produits idéals pour l'installation, nettoyage et entretien des pierres

COLLECTION
PIERRES
D'EAU DOUCE

C'est le produit le plus claire de notre gamme à maçonner. En plus, une gamme large en barrette permet des appareillage rustique.

Didier Bougardier
Responsable d'agence LYON
Ambassadeur de la Calcaire de L'Yonne

Calcaire de l'Yonne


Notre produit est facile à mettre en œuvre pour les particuliers et constitue une option financièrement abordable. Sa couleur provençale ajoute une touche naturelle.



Barette
6-8 cm 10-12 cm
8-10 cm



Pas japonais
5-7 cm



Opus Incertum
3-5 cm



Naturelle




Utilisations recommandées

- | | | | |
|---------------|--|---------------|--|
| Allée | | Pilier | |
| Façade | | Sol extérieur | |
| Mur extérieur | | | |
| Mur intérieur | | | |
| Pas japonais | | | |

Produits complémentaires

- Colle et joints
- Produits d'entretien

Découvrez notre gamme de produits idéals pour l'installation, nettoyage et entretien des pierres




Calcaire Kota Brun

Pierre calcaire naturelle aux tons bruns chaleureux. La Kota se distingue par sa polyvalence, permettant de réaliser des **styles variés, qu'ils soient modernes ou traditionnels.**






Caicaire Kota Gris



Pierre calcaire naturelle de nuances gris et blancs. La Kota est une **Pierre polyvalente** qui peut être utilisée pour créer une **variété de looks différents.**



Utilisations recommandées

- Allée 
- Margelle piscine 
- Sol extérieur 




Produits complémentaires

- Colle et joints 
- Produits d'entretien 



Découvrez notre gamme de produits idéals pour l'installation, nettoyage et entretien des pierres



Utilisations recommandées

- Allée 
- Margelle piscine 
- Sol extérieur 

Produits complémentaires

- Colle et joints 
- Produits d'entretien 

Découvrez notre gamme de produits idéals pour l'installation, nettoyage et entretien des pierres



Calcaire Saint Amand Mixte

Calcaire gaule aux tons crèmes baigné par l'eau de source de montagnes millénaires. C'est une pierre unique et résistante aux pas du temps qui peut être utilisée dans tous types d'ambiances.



Margelle
60x30x3



Pavé
15-22x15x2



Pavé
15x15x2



Dallage
LLx40x2



Opus Romain 4
60x40x2



Naturelle

FABRIQUÉ EN FRANCE



COLLECTION PIERRES D'EAU DOUCE

Pierre Française avec dalles finitions manoirs et pavés finitions tomettes très tendance. Pierre écologique avec un très faible impact sur l'environnement.

Vincent Poilasne,
Responsable d'agence NANTES
Ambassadeur de la Calcaire Saint Amand Mixte



Utilisations recommandées

| | | | |
|------------------|--|---------------|--|
| Allée | | Sol extérieur | |
| Façade | | Sol intérieur | |
| Margelle piscine | | | |
| Mur extérieur | | | |
| Mur intérieur | | | |

Produits complémentaires

Colle et joints
Produits d'entretien

Découvrez notre gamme de produits idéals pour l'installation, nettoyage et entretien des pierres



COLLECTION
PIERRES
D'EAU DOUCE

Cette Pierre extraite dans une carrière Française et d'une région qui est connu et reconnu pour la qualité de ces différentes Pierre de Bourgogne.

Frédéric Madehors,
Directeur Commercial
Ambassadeur de la Calcaire Viognier

Calcaire Viognier


La Calcaire Viognier est une **Pierre française de Bourgogne**, rprotégée par une apellation. Elle est disponible en trois formats, dalle LLx50x2, 20x20x2 et OP4 60x40x2, avec une finition brossée et des bords sciés. Cette pierre offre de nombreux avantages, tels que son **aspect moderne et tendance** et sa polyvalence pour diverses ambiances.



Dallage
LLx50x2



Dallage
LLx50x2






Opus Romain 4
60x40x2





Brossée



Utilisations recommandées

- Pilier 
- Sol extérieur 
- Sol intérieur 

Produits complémentaires

- Colle et joints 
- Produits d'entretien 

Découvrez notre gamme de produits idéals pour l'installation, nettoyage et entretien des pierres



Gneiss Gris Roux

Ce gneiss se distingue par sa **teinte gris roux**, évoquant la terre et les éléments naturels. Sa surface texturée et veinée lui confère un **style rustique** authentique et un aspect chaleureux. Convient à tous typer de projets d'extérieur et est particulièrement adaptée aux allées.



Dallage
LLx30x2-4



Pavé
15x15x2-4




Dallage
LLx30x2-4



Pavé
15x15x2-4



Naturelle



Utilisations recommandées

Sol extérieur 

Produits complémentaires

Colle et joints
Produits d'entretien

Découvrez notre gamme de produits idéals pour l'installation, nettoyage et entretien des pierres



EXCLUSIVITÉ CUPA STONE,
EN PROVENANCE DIRECTE
DE NOTRE CARRIÈRE

Gneiss Saint Yrieix

Roche de couleur brun-orange et d'aspect brillant. Elle présente un litage marqué alternant de très fines couches de couleur claire et d'autres plus épaisses et plus sombres. Un **produit classique de Cupa Stone**, provenant directement de ses **carrières de la région Nouvelle-Aquitaine**.



Parament
10-15 cm
10-25 cm








Placage
2-4 cm





Naturelle


Utilisations recommandées

- Allée 
- Façade 
- Mur extérieur 
- Pilier 
- Sol extérieur 

Produits complémentaires

- Colle et joints 
- Produits d'entretien 

Découvrez notre gamme de produits idéals pour l'installation, nettoyage et entretien des pierres



En savoir plus
sur la carrière

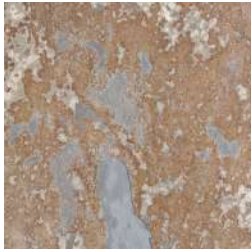


Gomma Multicolor

Gomma Multicolor est une pierre aux **tons verts, ocres et oxydés** qui se présentent dans sa **texture** avec des **forme circulaires**, parfaite pour les environnements.



Dallage
60x30x1
60x40x1



Naturelle



Hotel Feelviana
Architecte Carlos Castanheira
Photographie de Fernando Guerra

Utilisations recommandées

Façade
Sol extérieur



Produits complémentaires

Colle et joints
Produits d'entretien



Découvrez notre gamme de produits idéals pour l'installation, nettoyage et entretien des pierres





Granit Beige

Granit Beige moucheté de noir à l'aspect rustique. Sa texture fine et légèrement veinée lui confère un aspect raffiné et élégant, **s'adaptant parfaitement à tous types d'intérieurs et d'extérieurs.**



Couvertine
100x30x3



Bloc Marché
100x35x15



Bordures
100x20x6



Placage
1,5-2,5 cm



Pavés
10x10x3 12x12x6
12x12x4 9-11x9-11x4-6
15x15x4 9-11x9-11x9-10



Dallage
LLx40x3
60x40x3



Pavé
10x10x3



Grenaillée



Utilisations recommandées

- Façade Sol extérieur
- Marche
- Mur extérieur
- Mur intérieur
- Pilier

Produits complémentaires

- Colle et joints
 - Produits d'entretien
- Découvrez notre gamme de produits idéals pour l'installation, nettoyage et entretien des pierres



Granit Beige Breton

Le Granit Beige Breton est une pierre naturelle d'une beauté exceptionnelle, **originaire de la région Bretagne** en France. Sa teinte beige douce et lumineuse est rehaussée par des nuances subtiles de gris et de brun, lui conférant un **charme unique et authentique**.



Barette
8-10 cm 8-15 cm
8-12 cm



Placage
1,5-2,5 cm



Pas d'elephant
8-15 cm



Naturelle



Utilisations recommandées

| | | | |
|------------------|--|---------------|--|
| Allée | | Mur intérieur | |
| Bordure | | Pas Japonais | |
| Façade | | Pilier | |
| Margelle piscine | | Sol extérieur | |
| Mur extérieur | | | |

Produits complémentaires

Colle et joints
Produits d'entretien

Découvrez notre gamme de produits idéals pour l'installation, nettoyage et entretien des pierres

Granit Gris Bleu

Le Granit Gris Bleu est une pierre naturelle d'une beauté saisissante. Sa **texture fine et légèrement granuleuse lui confère un aspect authentique et naturel** qui ne manquera pas de vous charmer.



Pavé
10x10x3 9-11x9-11x9-11
9-11x9-11x4-6



Pavé
10x10x3 9-11x9-11x9-11
9-11x9-11x4-6








Grenaillée

*Disponible en toutes faces éclatées 9/11x9/11 ep 4/6 et 9/11



Utilisations recommandées

- Allée 
- Bordure 
- Façade 
- Pilier 
- Sol extérieur 

Produits complémentaires

- Colle et joints
 - Produits d'entretien
- Découvrez notre gamme de produits idéals pour l'installation, nettoyage et entretien des pierres



Grès Beige

Dans cette pierre naturelle, comme son nom l'indique, la couleur beige prédomine, ce qui peut donner de la luminosité à n'importe quel projet.



Dallage
60x40x2



Pavé
14x14x4
20x14x4



Pavé
14x14x4
20x14x4



Dallage
60x40x2



Palis
100x50x3-5 200x50x3-5
150x50x3-5











Naturelle





Bloc Marche
100x100x8



Utilisations recommandées

- Allée 
- Bordure 
- Marche 
- Margelle Piscine 
- Mur extérieur 
- Palissade 
- Pas japonais 
- Sol extérieur 

Produits complémentaires

- Colle et joints 
 - Produits d'entretien 
- Découvrez notre gamme de produits idéals pour l'installation, nettoyage et entretien des pierres

Grès Gris

Roche en grès naturel clivée se caractérisant par sa dureté, sa longévité, son grain fin. Elle est composée de sédiments minéraux accumulés depuis des millénaires.



Dallage
60x40x2 90x60x2
60x60x2



Pavé
14x14x2-3 14x14x3-5
20x14x2-3 20x14x3,5
14x14x4 14x14x5-7
20x14x4 20x14x5-7



Margelle
60x30x3
100x30x4



Bloc Marche
100x35x15
100x100x8



Pali
100x50x3-5 150x50x3-5
120x50x3-5 200x50x3-5




Pavé
14x14x2-3 14x14x3-5
20x14x2-3 20x14x3,5
14x14x4 14x14x5-7
20x14x4 20x14x5-7



Opus Romain 4
60x40x2





Naturelle



Utilisations recommandées

- Allée 
- Bordure 
- Marche 
- Margelle Piscine 
- Mur extérieur 
- Palissade 
- Pas japonais 
- Sol extérieur 

Produits complémentaires

- Colle et joints 
- Produits d'entretien 

Découvrez notre gamme de produits idéals pour l'installation, nettoyage et entretien des pierres





Grès Metissay

Roche en grès naturel clivée se caractérisant par **sa dureté, sa longévité, son grain fin**. Elle est composée de sédiments minéraux accumulés depuis des millénaires.



Margelle
60x30x3
100x30x4



Dallage
60x40x2
Opus 4
60X60X2
90X60X2



Bordure
50x20x6
100x20x6



Pavé
14x14x2-3
20x14x2-3
14x14x4
20x14x4
14x14x3-5
20x14x3,5
14x14x5-7
20x14x5-7



Palis
100x50x3-5
120x50x3-5
150x50x3-5
200x50x3-5



Pavé
14x14x2-3
20x14x2-3
14x14x4
20x14x4
14x14x3-5
20x14x3,5
14x14x5-7
20x14x5-7








Dallage
60x40x2
Opus 4
60X60X2
90X60X2





Naturelle



Utilisations recommandées

- Allées  Pas japonais 
- Bordures  Sol extérieur 
- Marches 
- Mur extérieur 
- Palissade 

Produits complémentaires

- Colle et joints 
- Produits d'entretien 

Découvrez notre gamme de produits idéals pour l'installation, nettoyage et entretien des pierres

INFERCÔA

Schiste dans les tons noirs avec des nuances brillantes et grises. **D'aspect rustique et naturel, INFERCÔA** se caractérise par sa rugosité et sa grande résistance. **Oxydation naturelle.**



Barette
6-8 cm



Palis
60x30x3-7 60x50x3-7
80x30x3-7 80x50x3-7
100x30x3-7 100x50x3-7
120x30x3-7 120x50x3-7
150x30x3-5 150x50x3-7
200x30x3-7 200x50x3-7
250x50x3-7




Bordure et Piquet
50x6-8 120x6-8
60x6-8 150x6-8
80x6-8 200x6-8
100x6-8 250x6-8
60x20x6-8 80x20x6-8



Bloc Marche
100x35x15
120x35x15



Naturelle











En savoir plus
sur ce carrière





EXCLUSIVITÉ CUPA STONE,
EN PROVENANCE DIRECTE
DE NOTRE CARRIÈRE

Utilisations recommandées

- Bordure 
- Façade 
- Marche 
- Mur extérieur 
- Palissade 
- Pas japonais 
- Pilier 
- Sol extérieur 

Produits complémentaires

- Colle et joints 
- Produits d'entretien 

Découvrez notre gamme de produits idéals pour l'installation, nettoyage et entretien des pierres





Quartzite Albino Jaune et Rose

Le quartzite du Brésil est un matériau **très dur**, sa surface lisse et régulière, mais suffisamment rugueuse pour lui conférer des **qualités antidérapantes exceptionnelles**.



Margelle
57x27x3



Dallage
1,5-2,5 cm
1,3-2,5 cm



Dallage
1,5-2,5 cm



Opus Incertum
1,5-2,5 cm



Opus Incertum
1,5-2,5 cm



Dallage
47x47x1,3-2,5
47x23x1,3-2,5
23x23x1,3-2,5



Naturelle





Naturelle



Utilisations recommandées

- Allée  Sol extérieur 
- Façade 
- Margelle piscine 
- Mur extérieur 
- Pas japonais 

Produits complémentaires

- Colle et joints 
- Produits d'entretien 

Découvrez notre gamme de produits idéals pour l'installation, nettoyage et entretien des pierres

Quartzite Luzerne

Le Quartzite Luzerne est une pierre naturelle d'exception qui allie beauté, durabilité et performance. C'est un **choix idéal pour les projets qui exigent un matériau raffiné et résistant.**



Dallage
LLx30x3-6 LLx50x3-6
LLx40x3-6



Barrette
6-8 cm



Pas Japonais
3-6 cm




Opus Incertum
2-4 cm




Dallage
LLx30x3-6 LLx50x3-6
LLx40x3-6





Naturelle



Utilisations recommandées

- Allée  Sol extérieur 
- Façade 
- Margelle piscine 
- Mur extérieur 
- Pas Japonais 

Produits complémentaires

- Colle et joints 
- Produits d'entretien 

Découvrez notre gamme de produits idéals pour l'installation, nettoyage et entretien des pierres



**COLLECTION
PIERRES
D'EAU DOUCE**

Le travertin est une pierre claire qui absorbe peu la chaleur contrairement aux pierres sombres et à la céramique : sensation de chaleur fortement limitée.

Philippe Fert
Responsable d'agence AIX-en-PROVENCE
Ambassadeur du Travertin

Travertin Light Mixte

Le Travertin Light Mixte est une roche sédimentaire calcaire avec une couleur beige clair/beige ivoire homogène et des cavités à sa surface, lui conférant un **aspect naturel et irrégulier**.
Il s'adapte à différents environnements tels que les cuisines, salles de bains, allées et terrasses.



Margelle
61x25x3 61x33x5
61x30,5x3 100x33x3
61x33x3



Margelle d'angle
48x48x3



Dallage
61x40,6x1,2 60x60x2
40,6x40,6x1,2 61x40,6x3
40,6x20,3x1,2 60x60x3
20,3x20,3x1,2 75x50x3
90x60x2



Bordure
50x20x6
100x20x6



Opus Romain 4
90x60x2 61x40,6x3
61x40,6x1,2




Pavé
10x10x1 30x15x3
10x10x3 12x12x5
15x15x3 18x12x5



Dallage
61x40,6x1,2 60x60x2
40,6x40,6x1,2 61x40,6x3
40,6x20,3x1,2 60x60x3
20,3x20,3x1,2 75x50x3
90x60x2



Antique




Utilisations recommandées

- | | | | |
|------------------|--|---------------|--|
| Allée | | Palissade | |
| Façade | | Pas japonais | |
| Marche | | Pilier | |
| Margelle piscine | | Sol extérieur | |
| Mur extérieur | | Sol intérieur | |
| Mur intérieur | | | |

Produits complémentaires

- Colle et joints
- Produits d'entretien

Découvrez notre gamme de produits idéals pour l'installation, nettoyage et entretien des pierres



Travertin Mix Standard

Le Travertin Mix Standard est une pierre naturelle **intemporelle**, prisée pour sa **résistance et son esthétique** avec ses nuances de couleurs. Il se différencie du travertin Light Mixte principalement par sa variation de couleur plus prononcée, son aspect moins uniforme et la présence possible de plus de trous en surface.



Dallage
61x40,6x1,2
61x40,6x3



Margelle
61x33x3
100x33x3




Opus Romain 4
61x40,6x1,2
61x40,6x3



Dallage
61x40,6x1,2
61x40,6x3



Naturelle



COLLECTION PIERRES D'EAU DOUCE

Pierre intemporelle qui traverse les années, et allie à la fois résistance et esthétique avec ses nuances de couleurs.

Thomas Ferré,
Responsable d'agence LA ROCHE-SUR-YON
Ambassadeur de la Travertin Mix Standard

Utilisations recommandées

| | | | |
|------------------|--|---------------|--|
| Allée | | Mur intérieur | |
| Façade | | Pas Japonais | |
| Marche | | Pilier | |
| Margelle piscine | | Sol extérieur | |
| Mur extérieur | | Sol intérieur | |

Produits complémentaires

Colle et joints
Produits d'entretien

Découvrez notre gamme de produits idéals pour l'installation, nettoyage et entretien des pierres



COLLECTION
PIERRES
D'EAU DOUCE

Cette pierre unique par sa couleur et ses nuances apportera une vraie différenciation des autres produits en travertin.

Philippe Morin,
Commercial de l'agence LA ROCHE-SUR-YON
Ambassadeur du Travertin Silver



Utilisations recommandées

- | | | | |
|------------------|--|---------------|--|
| Allée | | Pas japonais | |
| Façade | | Pilier | |
| Margelle piscine | | Sol extérieur | |
| Mur extérieur | | Sol intérieur | |
| Mur intérieur | | | |

Produits complémentaires

- Colle et joints
- Produits d'entretien

Découvrez notre gamme de produits idéals pour l'installation, nettoyage et entretien des pierres

Travertin Silver

Le Travertin Silver est une pierre naturelle non gélive, offrant des teintes contemporaines allant du gris clair au gris foncé avec des touches de beige. Pour les clients, il offre un **entretien facile**, agradit les **espaces de vie extérieurs**, et se démarque par sa **couleur distinctive par rapport aux autres travertins**.



Margelle
61x33x3



Dallage
61x40,6x1,2
90x60x2 61x40,6x3



Pavé
12x12x5




Opus Romain 4
61x40,6x1,2 61x40,6x3
90x60x2



Dallage
61x40,6x1,2 61x40,6x3
90x60x2



Antique





Panneau en pierre naturelle certifié pour l'extérieur STONEPANEL®, l'original

Efficacité, sécurité, qualité...: **STONEPANEL®** est l'une des meilleures solutions du marché pour le revêtement des murs et des façades en pierre naturelle.

+ EFFICACITÉ

L'installation des panneaux est simple et facile. La pose est dix fois plus rapide que la pose traditionnelle (10-12 m² en moyenne par jour). Les déchets et les pertes dues aux coupes sont amplement diminués durant le chantier.

+ SÉCURITÉ

Le système de fixation breveté et homologué, en acier inoxydable, permet l'installation jusqu'à une hauteur de 28 mètres. La base de mortier de ciment, homogène et rugueuse, garantit l'adhésion et permet d'être coupée sans décollement des pierres.

+ QUALITÉ

Le contrôle de la production est effectué de façon continue par le département Innovation de **CUPA GROUP**. Chaque pierre naturelle est sélectionnée avec une attention particulière par les experts de **CUPA STONE**. Angles courts, longs, pour les fenêtres ou les dessus de mur... De nombreuses pièces spéciales sont proposées en option pour s'adapter parfaitement aux différentes configurations de chantier.

+ ESTHÉTISME

Le parement en forme de « S », qui est fait à la main, rend les joints invisibles et assure un aspect homogène à la surface installée. Notre gamme de parements en pierre naturelle permet de choisir parmi un large choix de finitions et de coloris. Chaque pierre est unique, ainsi chaque panneau révèle l'élégance et la noblesse de la pierre naturelle.

+ TRAÇABILITÉ

La traçabilité est assurée par notre système intégrée de marquage et de codification qui s'implémente dans tous les panneaux.

+ IGNIFUGEANT

Les panneaux sont ignifuges et empêchent la propagation du feu sur la surface extérieure du bâtiment.



Brevet déposée

★ PREMIUM LINE ★
STONE PANEL
 by CUPA GROUP



STONEPANEL® Saint Yrieix



STONEPANEL® Sabbia



STONEPANEL® Doré



STONEPANEL® Salvora



STONEPANEL® INFERCÔA



STONEPANEL® Vainilla



STONEPANEL® Finistère

STONE PANEL
 by CUPA GROUP



STONEPANEL® Sahara



STONEPANEL® Sylvestre



STONEPANEL® Nordic



STONEPANEL® Multicolor




STONEPANEL® Multicolor
Lames Fines



STONEPANEL® Jet Noir
Lames Fines



STONEPANEL® Orient



Unique installation jusqu'à une hauteur de 28 mètres

Au fil des années et grâce aux contrôles et améliorations successives apportées par la **R&D** de **CUPA STONE**, il est devenu le panneau en pierre naturelle le plus sûr du marché et le plus performant.

Grâce à son système d'ancrage mécanique en acier inoxydable breveté, ce panneau peut être désormais posé jusqu'à 28 mètres de hauteur, sans aucun risque de décrochage.



STONEPANEL® PILIERS

Apportez style et caractère à vos espaces avec les piliers STONEPANEL®, disponibles en une sélection soignée de finitions : Multicolor, aux tons chauds et variés, Orient, qui ajoute une touche sophistiquée, Sylvestre, inspiré de la nature, Sahara, aux nuances douces et élégantes, Jet Noir, d'un noir profond et sobre et Nordic, avec une texture et une couleur qui évoquent la fraîcheur du Nord.

Chaque pilier s'intègre harmonieusement dans tout environnement, offrant caractère et durabilité avec la qualité garantie de STONEPANEL®



STONEPANEL®
Sahara
34x34x3



STONEPANEL®
Sahara
45x45x30x7,5



STONEPANEL®
Sylvestre
34x34x3



STONEPANEL®
Sylvestre
45x45x30x7,5



STONEPANEL®
Sahara



STONEPANEL®
Sylvestre

STONEPANEL® Multicolor
45x45x30x7,5
34x34x3

STONEPANEL® Orient
45x45x30x7,5
34x34x3

STONEPANEL® Nordic
45x45x30x7,5
34x34x3

STONEPANEL® Jet Noir LF
45x45x30x7,5



La solidité et la beauté de la pierre naturelle capturent l'essence de la nature dans chaque recoin, créant une ambiance chaleureuse et intemporelle.



DECOPANEL®

DECOPANEL® est un panneau de pierres naturelles premontées spécialement conçu pour l'intérieur. Ses blocs de pierres sont assemblés sur une base de ciment renforcée par une armature en fibre de verre.

DECOPANEL® est l'un des seuls panneaux en France à résister à la chaleur extrême des poêles et cheminées.

Facile d'installation, propre et de grande qualité, DECOPANEL® est une production exclusive de CUPA STONE.

Panneau en pierre naturelle pour l'intérieur



DECOPANEL® Vulcano



DECOPANEL® Luna



DECOPANEL® Multicolor



DECOPANEL® Orient



DECOPANEL® Sylvestre




Angle composé de deux pièces

Utilisations recommandées

Mur intérieur



Une finition indispensable à la décoration des murs intérieurs.







PAVÉD'O met à profit son expertise et les ressources naturelles des coquilles d'huître pour répondre aux défis environnementaux dans l'aménagement urbain. Avec des solutions bas carbone visant à réduire l'artificialisation des sols, CUPA STONE vous propose des pavés drainants qui facilitent l'écoulement des eaux, parfaitement adaptés pour les centres-villes et les projets d'aménagement urbain.

Ces innovations s'appuient sur des technologies avancées en matière de végétalisation des matières minérales, offrant des perspectives prometteuses pour le développement durable en construction.

Outre leur fonctionnalité supérieure, nos pavés sont conçus pour résister à l'épreuve du temps. Ils maintiennent leur intégrité structurelle et leur couleur, même sous l'effet des conditions climatiques les plus rigoureuses. Leur perméabilité permet non seulement une meilleure gestion des eaux pluviales, mais contribue également à la protection de l'environnement.


L'innovation avancée de nos pavés permet de garantir un drainage efficace, évitant ainsi les accumulations d'eau et réduisant les risques de glissement. Par temps chaud, la surface de nos pavés reste plus fraîche au toucher, améliorant ainsi le confort d'utilisation de vos espaces extérieurs.




Blanc
20x10x6,2



Gris Blanc Lavé
20x10x6,2
30X20X6,2



Gris Anthracite
20x10x6,2



Quartz Beige
20x10x6,2
30X20X6,2

Drainant & Rafraîchissant

Une révolution dans le monde de l'aménagement paysager qui va transformer votre espace extérieur.

Perméabilité et durabilité pour des espaces extérieurs impeccables.



Nos produits complémentaires


| PRODUIT | DESCRIPTION | FORMAT | COULEUR | RÉFÉRENCE |
|--------------------------------------|--------------------------|--------|------------|------------|
| COLLES ET JOINTS PAREX LANKO* | | | | |
| COLLES | COLLE FLEX FIBREE 572 | 25 KG | GRIS | 2000002839 |
| | COLLE PROLITERRASSE 5021 | 25 KG | BEIGE | 2000044011 |
| JOINTS | JOINT 547 | 25 KG | GRIS | 2000002836 |
| | JOINT 547 | 25 KG | TON PIERRE | 2000002835 |
| | JOINT 541 | 20 KG | BEIGE | 2000056073 |
| | JOINT 541 | 20 KG | GRIS | 2000056074 |
| COLLES ET JOINTS PRB* | | | | |
| COLLES | COLLE MONOFLEX HP | 25 KG | GRIS | 2000050381 |
| | COLLE TERRASSE | 25 KG | BEIGE | 2000050383 |
| JOINTS | PRB JOINT OPUS | 25 KG | GRIS | 2000050385 |
| | PRB JOINT OPUS PAILLE | 25 KG | JAUNE | 2000052664 |
| | PRB TOP JOINT | 25 KG | GRIS | 2000050387 |
| | PRB TOP JOINT PAILLE | 25 KG | JAUNE | 2000052968 |
| COLLES ET JOINTS PCI* | | | | |
| COLLES | COLLE NANOLIGHT | 15 KG | BLANC | 2000055466 |

| PRODUIT | DESCRIPTION | FORMAT | UNITÉS | RÉFÉRENCE |
|-----------------------------|------------------------------|-------------------|--------|------------|
| PRODUITS D'ENTRETIEN | | | | |
| CUPA ACCESOIRES | CUPA PROTECT HYDRO-OLEO 2L | BIDON DE 2 LITRES | L | 2000042504 |
| | CUPA PROTECT HYDRO-OLEO 5L | BIDON DE 5 LITRES | L | 2000055462 |
| | CUPA MINERALISANT HYDRO 2L | BIDON DE 2 LITRES | L | 2000055463 |
| | CUPA MINERALISANT HYDRO 5L | BIDON DE 5 LITRES | L | 2000042867 |
| | CUPA WASH EXPRESS 5L | BIDON DE 5 LITRES | L | 2000045305 |
| | CUPA DECAP ROUILLE 1L | BIDON DE 1 LITRES | L | 2000049724 |
| | CUPA DEGRAISSANT F-VEG 2L | BIDON DE 2 LITRES | L | 2000056421 |
| | CUPA DECAP LAITANCE F-VEG 2L | BIDON DE 2 LITRES | L | 2000056422 |
| | PROTECT MINERAL TS 1 - 2L | BIDON DE 2 LITRES | L | 2000056122 |
| | PROTECT MINERAL RENF 2 - 2L | BIDON DE 2 LITRES | L | 2000056123 |

| PRODUIT | DESCRIPTION | FORMAT | UNITÉS | RÉFÉRENCE |
|------------------------------|--|-----------|----------------|------------|
| STABILISATEURS DE SOL | | | | |
| NIDAGRAVEL | NIDAGRAVEL PLAQUE ALVEOLAIRE | 120X240X4 | M ² | 2000002753 |
| | NIDAGRAVEL 129+XL BL | 160X120 | M ² | 2000055127 |
| | NIDAGRAVEL PLAQUE ALVEOLAIRE 120X240X3 | 120X240X3 | M ² | 2000042984 |
| | DALLE OCITY PAVE65 | 50X50X6,5 | UN | 2000056435 |

| PRODUIT | DESCRIPTION | APPLICATION | FORMAT | RÉFÉRENCE |
|--|--------------------------------------|---------------------------------------|-----------------|--------------------------|
| PLOTS ETERNO ET LAMBOURDES | | | | |
| PLOTS | PLOT NM0 15-25 mm | Tête fixe | 15-25 mm | 2000056423 |
| | PLOT NM1 25-40 mm | Tête fixe | 25-40 mm | 2000056041 |
| | PLOT NM2 40-70 mm | Tête fixe | 40-70 mm | 2000056042 |
| | PLOT NM3 60-100 mm | Tête fixe | 60-100 mm | 2000056038 |
| | PLOT NM4 90-160 mm | Tête fixe | 90-160 mm | 2000056039 |
| | PLOT NM5 150-270 mm | Tête fixe | 150-270 mm | 2000056047 |
| | ETERNO RALLONGE PNM | Compatible avec plots NM3 à NM5 | - | 2000055919 |
| LAMBOURDE | PLOT LAMB SB1 27-35 mm | Tête clipsable | 2,5 cm | 2000055676 |
| | PLOT LAMB SB2 35-50 mm | Tête clipsable | 35-50 mm | 2000055676 |
| | PLOT LAMB SB3 50-80 mm | Tête clipsable | 50-80 mm | 2000055294 |
| | PLOT LAMB SB4 70-120 mm | Tête clipsable | 70-120 mm | 2000054490 |
| | PLOT LAMB SB5 112-168 mm | 1 plot SB3 + 1 Ral- longe 60-90 mm | 112-168 mm | 2000054491 |
| | PLOT LAMB SB6 132-210 mm | 1 plot SB4 + 1 Ral- longe 60-90 mm | 132-210 mm | 2000054490 2000055226 |
| | ETERNO RALLONGE PLOT SB* 60-90 mm | Réhausse pour plots SB3 - SB4 | 60-90 mm | 2000054491 2000055226 |
| | PLOT LAMB NM5 150-270 mm | Tête fixe | 150-270 mm | 2000055763 |
| | ETERNO RALLONGE PNM | Tête fixe | - | 2000056420 |
| | LAMBOURDE ECO 2000X60X25 mm | Compatible avec plots NM3 à NM5 | 200x60x25 mm | 2000055919 |
| | AILETTES 3mm | Aluminium | 3 mm | 2000056044 |
| | ROULEAU BANDE PVC 50 M | Ailette lambourde | 50 M | 2000056035 |
| ROULEAU BANDE 15X2 CAOUTCHOUC 10 ML | Pvc amortissant à coulisser | 10 ML | 2000056046 | |
| ACCESOIRES MANCHON ECO | jonction lambourdes | - | 2000056045 | |
| ETERNO CLEF DE REGLAGE POUR PLOT | Clé de réglage | - | 2000054700 | |

| PRODUIT | DESCRIPTION | APPLICATION | FORMAT | RÉFÉRENCE |
|-----------------------------------|--|-----------------------------------|--------|------------|
| COMPLEMENTS D'INSTALLATION | | | | |
| ACCESOIRES | AILETTES 3mm MM HT1 | AILETTE LAMBOURDE | 0,4 cm | 2000056035 |
| | ROULEAU BANDE PVC 50 M | PVC AMAORTISSANT À COULISSER | - | 2000055462 |
| | ROULEAU BANDE 15X2 CAOUTCHOUC 10 ML | MOUSSE AMAORTI- SANTE À COLLER | 0,2 cm | 2000054506 |
| | MANCHON ECO | LIAISON ENTRE LAMBOURDES | - | 2000056045 |
| | ETERNO CLEF DE REGLAGE POUR PLOT | CLEF DE REGLAGE | - | 2000054700 |
| | VENTOUSE MANUELLE PRO NG2001 | Capacité de charge 120 KG | - | 2000055259 |
| | MEMBRAN PROTECT CHANTIER | 300X200X0,3 | - | 2000056192 |




MARAZZI

EXCELLENCE EN CÉRAMIQUE ET GRÈS CÉRAMÉ

Leader en innovation, design et qualité, Marazzi propose des solutions céramiques haute performance pour les projets architecturaux et d'aménagement intérieur. Grâce à une combinaison de technologies avancées et d'une esthétique sophistiquée, nous garantissons des matériaux durables, fonctionnels et polyvalents pour tous les espaces.

Chaque pièce incarne un équilibre parfait entre tradition et modernité, avec des finitions qui reproduisent la beauté de la pierre, du bois et du marbre, tout en conservant la résistance et la facilité d'entretien de la céramique. Marazzi est un gage de confiance et d'élégance pour ceux qui recherchent un design d'exception sans compromis sur la fonctionnalité.



DURAL

PROFILÉS DURABAL BO

Profilé de finition en forme de T pour la finition des grès cérame 20 mm en pose sur plots. Utile également à la finition en pose collée.

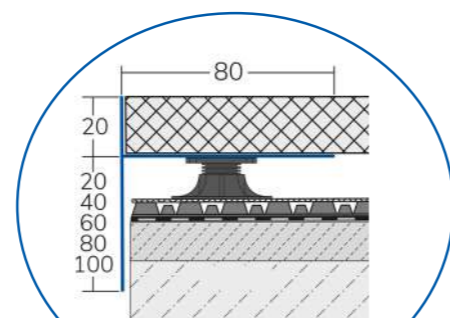
Finitions: aluminium anodisé argent / anthracite RAL 7016 / ivoire clair RAL 1015.

Disponible en 5 hauteurs visibles de 40 à 120 mm.

Largeur d'embase: 80 mm.

Longueur profilés: 300 cm.

Système incluant des angles et pièces de jonction.



NIDAGRAVEL

LA RÉFÉRENCE EN STABILISATION DES GRAVIERS!

Le stabilisateur de graviers Nida gravel est une alternative idéale aux surfaces en pavés ou en bitume.

Il infiltre les eaux de pluie au plus près de leur point de chute et permet de marier harmonieusement le minéral et le végétal à l'environnement local en choisissant un gravier de carrières régionales.

Les épaisseurs proposées permettent de s'adapter aux contraintes des chantiers et de réaliser des aménagements extérieurs perméables, durables et carrossables tels que des cours, des chemins, des allées, des places de stationnement et des terrasses.

Le Nida gravel offre une mise en oeuvre rapide, simple, sans fixation et accessible à tous. Les dalles sont facilement découpables, et permettent d'ajuster la taille et la forme en fonction de vos besoins spécifiques. Pour assurer une stabilité optimale du gravier, un géotextile est thermosoudé sous la dalle. Il lesté la plaque au sol en maintenant le gravier et limite la pousse des herbes indésirables.

RAIMONDI
Made in Italy

SOLUTIONS GLOBALES
pour la mise en oeuvre
des revêtements
extérieurs

RÉALISATION
NETTOYAGE
MANUTENTION
DÉCOUPE

www.raimondi.fr
217 Chemin des Noyers - ZA de la Bertine
38690 Colombes (FRANCE) - Tél. 04.76.06.91.03

RAIMONDI DISTRIBUTION

MACHINES ET OUTILLAGE POUR LE CARRELEUR PROFESSIONNEL

Raimondi France est une société familiale, fondée en 1987 par Benoît Sansone, après une rencontre décisive avec Mirco Raimondi, carreleur de métier et fondateur de la marque italienne éponyme en 1974.

Spécialisée dans l'importation d'équipements pour carreleurs, l'entreprise s'est rapidement imposée sur le marché français grâce à son expertise technique, son engagement sur le terrain, et une équipe passionnée.

Aujourd'hui, Raimondi France est le principal importateur des produits Raimondi, reconnus pour leur qualité et leur innovation constante.

Fidèle à ses valeurs humaines et professionnelles, l'entreprise s'engage à accompagner les artisans avec des services sur mesure, des conseils techniques et des formations.



CERAMICA RONDINE

QUALITÉ ET INNOVATION EN SOLUTIONS CÉRAMIQUES

Avec un savoir-faire unique et une recherche constante en design, Rondine crée des solutions céramiques qui allient esthétique, durabilité et haute performance technique. Nos collections s'inspirent des matériaux naturels, offrant des surfaces sophistiquées et polyvalentes, idéales pour les espaces résidentiels et commerciaux.

Grâce aux technologies de pointe et à une attention minutieuse aux détails, chaque produit Rondine garantit un équilibre parfait entre tradition et modernité. Un choix idéal pour ceux qui recherchent des revêtements et des sols élégants, résistants et faciles à entretenir.

PRB: PRODUITS DE REVÊTEMENTS DU BATIMENTS

ENSEMBLE, CONSTRUISONS DEMAIN

Depuis 50 ans, PRB développe des produits pour tous les prescripteurs et professionnels du bâtiment. Premier fabricant français avec une gamme complète bas carbone, PRB propose aussi des produits pour la façade, des colles, de la peinture, des systèmes d'isolation et des mortiers spéciaux.

La gamme Colle & Sol se distingue par sa diversité et sa performance avec des solutions adaptées pour chaque étape de vos projets:

- Chapes: préparation et mise à niveau des supports.
- Ragréages: surface lisse et uniforme avant la pose de revêtements.
- Colles: formulées pour une adhérence optimale de divers types de revêtements de sol.
- Les solutions d'étanchéité: pour protéger ses ouvrages contre l'humidité et les infiltrations.
- Les joints: pour une finition impeccable et durable.

Conscients de l'impact environnemental, plusieurs de nos produits sont estampillés PRB PLANET. Ces produits sont écoconçus et visent à réduire l'empreinte carbone par rapport aux solutions traditionnelles. PRB allie tradition et innovation pour répondre aux exigences du bâtiment.

Pierre en façade collée ou ventilée

Façades ventilées en Pierre Naturelle

Les façades ventilées gagnent de plus en plus en importance dans le secteur de la construction en raison de leurs possibilités d'économie et d'efficacité énergétique.

Dans cette optique, la pierre naturelle constitue un système de revêtement de façade offrant de multiples avantages pour tous types de logements, qu'ils soient publics ou privés, tels que des hôpitaux, des commerces ou des bâtiments rénovés, par rapport à d'autres produits artificiels.

Pourquoi opter pour nos gammes de pierres?

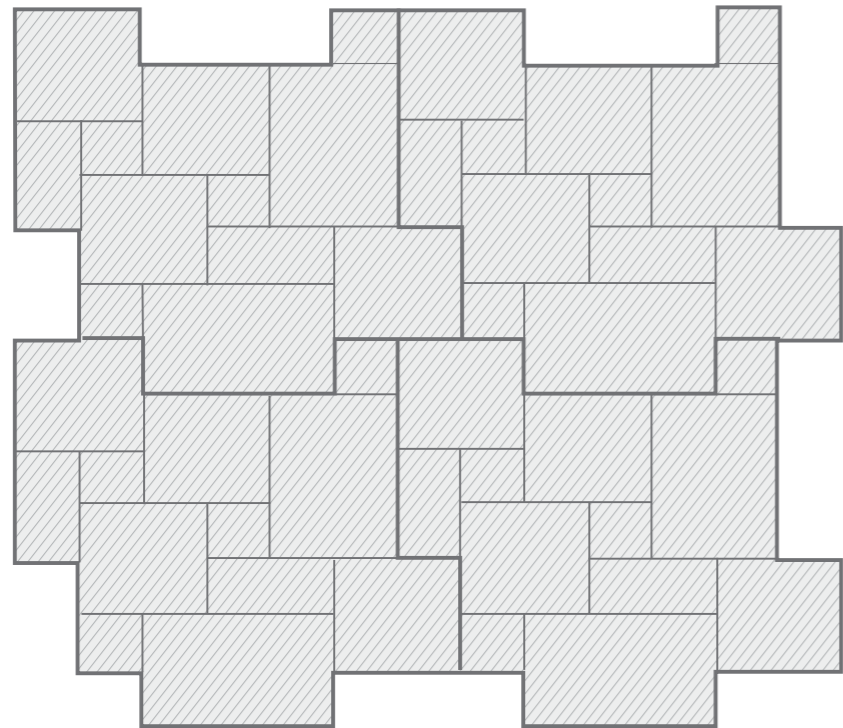
Notre gamme de pierres naturelles offre une solution idéale pour les façades collées et ventilées, avec une charge de moins de 40 kg par mètre carré.

Ces matériaux combinent la beauté intemporelle, la durabilité exceptionnelle et la légèreté, permettant une personnalisation esthétique tout en répondant aux normes de performance les plus exigeantes.

Que ce soit pour embellir les façades de bâtiments ou pour améliorer l'efficacité énergétique des façades ventilées, la pierre naturelle est le choix évident pour des projets architecturaux de qualité.



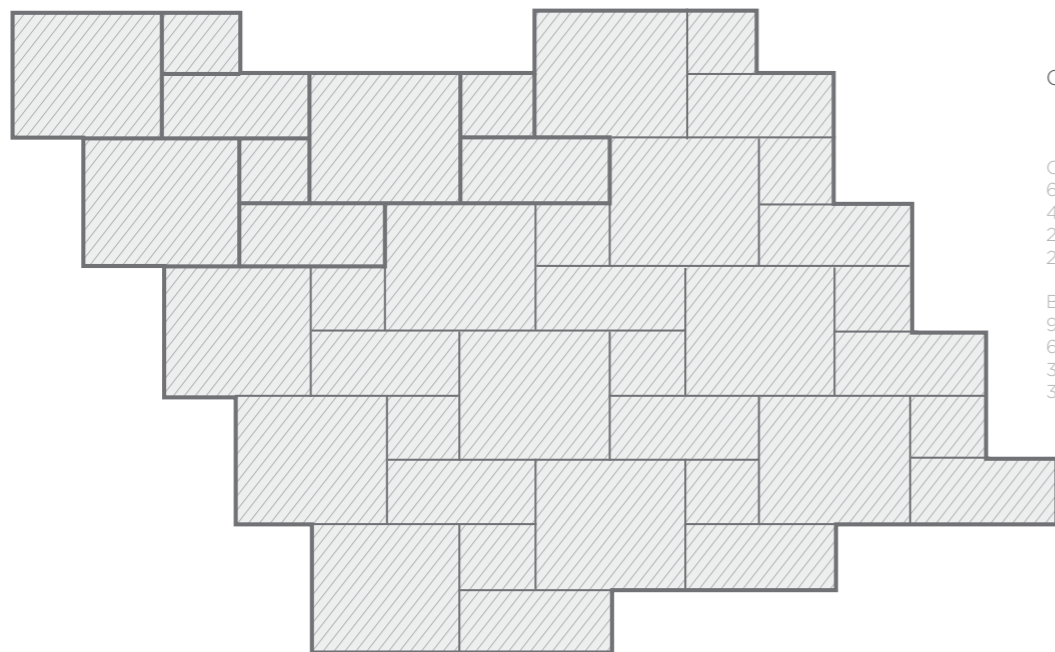
Idées de calepinage



Opus Romain 4

OPUS 4
60x40 2 dalles
40x40 4 dalles
20x40 2 dalles
20x20 4 dalles


BIG OPUS 4
90x60 2 dalles
60x60 4 dalles
30x60 2 dalles
30x30 4 dalles



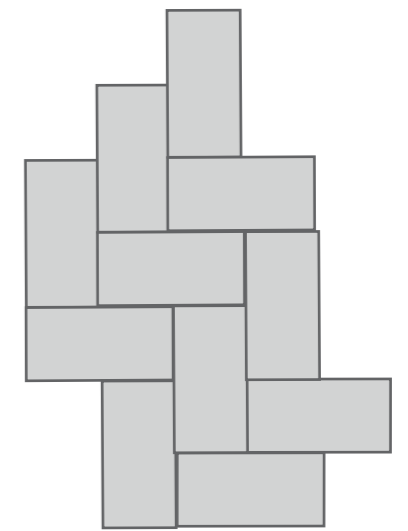
Opus Romain 3

OPUS 4
60x40 2 dalles
40x40 4 dalles
20x40 2 dalles
20x20 4 dalles

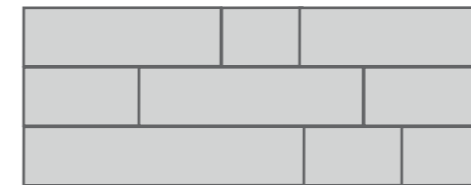
BIG OPUS 4
90x60 2 dalles
60x60 4 dalles
30x60 2 dalles
30x30 4 dalles



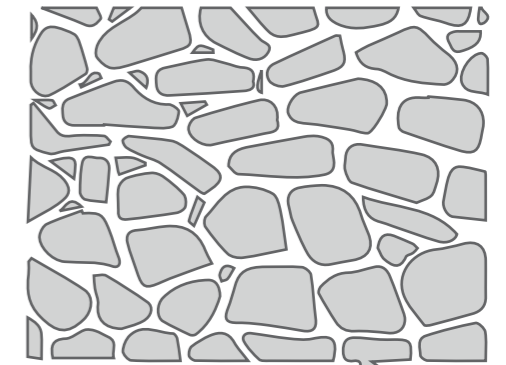
Pose joint décalé



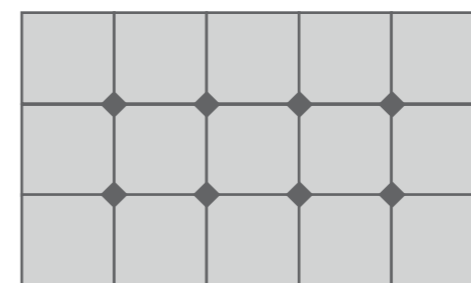
Pose en chevrons




Pose en bande



Pose Opus Incertum



Pose avec cabochons



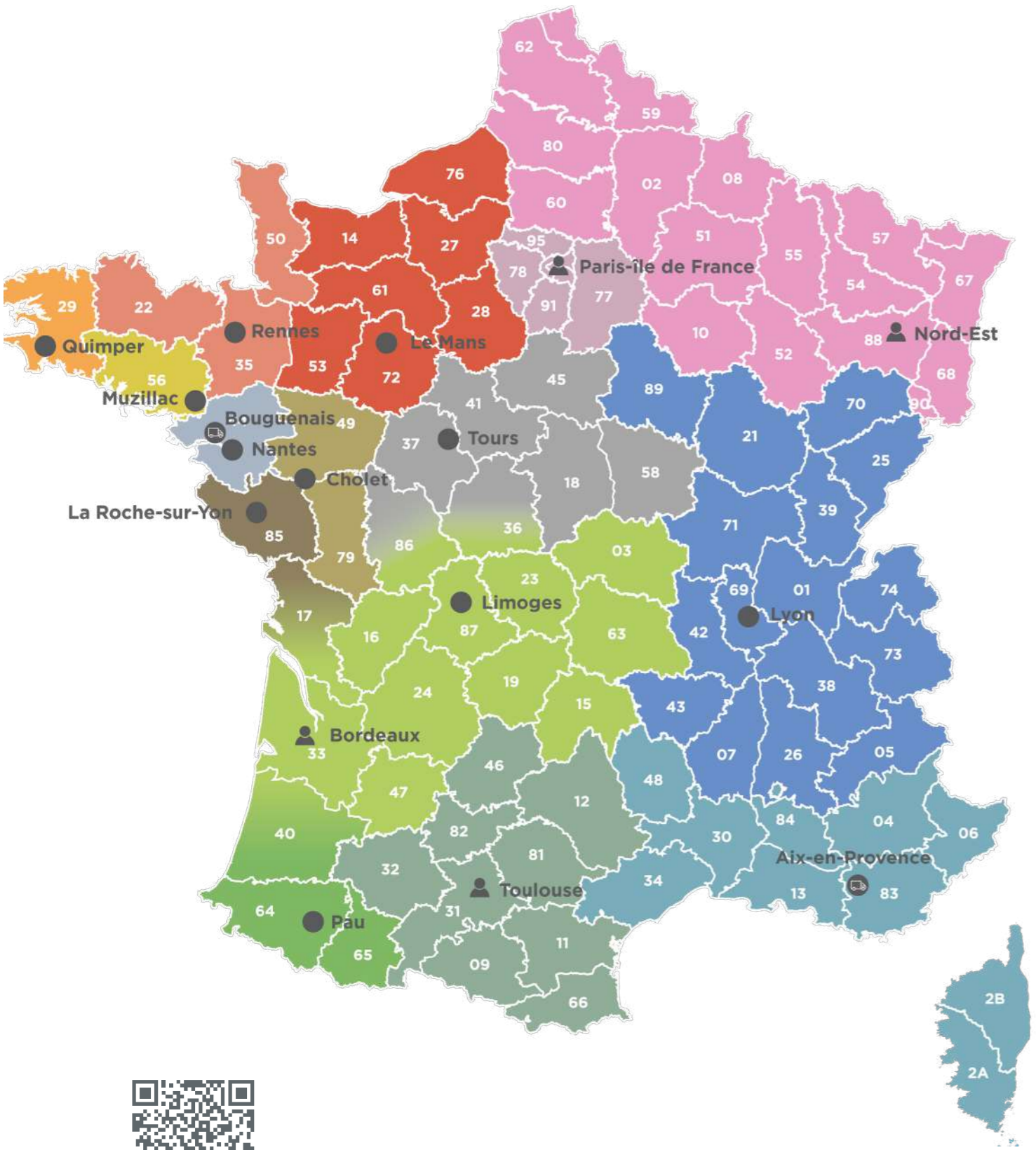
Pose joint alignées















Index des produits par application

| | | | | | | | |
|----------------------------|----|----------------------------|----|-------------------------|----|----------------------------|----|
| Allée | | Margelle de Piscine | | Quartzite Albino Rose | 61 | Calcaire de l'Yonne | 35 |
| Ardoise Fuji | 12 | Calcaire Alhambra Beige | 19 | Travertin Light Mixte | 65 | Calcaire Kota Brun | 36 |
| Ardoise Noire | 16 | Calcaire Alhambra Gris | 20 | Travertin Mix Standard | 66 | Calcaire Kota Gris | 37 |
| Calcaire Alhambra Beige | 19 | Calcaire Avignon Beige | 23 | Travertin Silver | 69 | Calcaire Viognier | 41 |
| Calcaire Alhambra Gris | 20 | Calcaire Avignon Gris | 24 | STONEPANEL® | 74 | Gneiss Gris Roux | 42 |
| Calcaire Avignon Beige | 23 | Calcaire Bleu d'Asie | 27 | DECOPANEL® | 79 | Gneiss Saint Yrieix | 45 |
| Calcaire Avignon Gris | 24 | Calcaire Bleu Lacté | 28 | | | Gomma Multicolor | 46 |
| Calcaire Bleu d'Asie | 27 | Calcaire Condrieu Beige | 31 | Palissade | | Granit Beige | 49 |
| Calcaire Bleu Lacté | 28 | Calcaire Condrieu Gris | 32 | Ardoise Fuji | 12 | Granit Beige Breton | 50 |
| Calcaire Condrieu Beige | 31 | Calcaire Kota Brun | 36 | Grès Beige | 53 | Granit Gris Bleu | 52 |
| Calcaire Condrieu Gris | 32 | Calcaire Kota Gris | 37 | Grès Gris | 54 | Grès Beige | 53 |
| Calcaire de l'Yonne | 35 | Calcaire Saint Amand Mixte | 38 | Grès Metissay | 57 | Grès Gris | 54 |
| Calcaire Kota Brun | 36 | Granit Beige Breton | 50 | INFERCÔA | 58 | Grès Metissay | 57 |
| Calcaire Kota Gris | 37 | Grès Beige | 53 | Travertin Light Mixte | 65 | INFERCÔA | 58 |
| Calcaire Saint Amand Mixte | 38 | Grès Gris | 54 | Pas Japonais | | Quartzite Albino Jaune | 61 |
| Gneiss Saint Yrieix | 45 | Quartzite Albino Jaune | 61 | Ardoise Fuji | 12 | Quartzite Albino Rose | 61 |
| Granit Beige Breton | 50 | Quartzite Albino Rose | 61 | Ardoise Noire | 16 | Quartzite Luzerne | 62 |
| Granit Gris Bleu | 52 | Quartzite Luzerne | 62 | Ardoise Salvora | 17 | Travertin Light Mixte | 65 |
| Grès Gris | 54 | Travertin Light Mixte | 65 | Calcaire Alhambra Beige | 19 | Travertin Mix Standard | 66 |
| Grès Metissay | 57 | Travertin Mix Standard | 66 | Calcaire Alhambra Gris | 20 | Travertin Silver | 69 |
| INFERCÔA | 58 | Travertin Silver | 69 | Calcaire Bleu d'Asie | 27 | OSTREA | 83 |
| Quartzite Albino Jaune | 61 | | | Calcaire Bleu Lacté | 27 | | |
| Quartzite Albino Rose | 61 | Murs Extérieur | | Calcaire de l'Yonne | 35 | Sols Intérieur | |
| Quartzite Luzerne | 62 | Ardoise Fuji | 12 | Granit Beige Breton | 50 | Ardoise Mustang | 15 |
| Travertin Light Mixte | 65 | Ardoise Graffiti | 14 | Grès Beige | 53 | Calcaire Alhambra Beige | 19 |
| Travertin Mix Standard | 66 | Ardoise Mustang | 15 | Grès Gris | 54 | Calcaire Alhambra Gris | 20 |
| Travertin Silver | 69 | Calcaire Alhambra Beige | 19 | Grès Metissay | 57 | Calcaire Avignon Beige | 23 |
| | | Calcaire Alhambra Gris | 20 | INFERCÔA | 58 | Calcaire Avignon Gris | 24 |
| Bordure | | Calcaire Avignon Beige | 23 | Quartzite Albino Jaune | 61 | Calcaire Bleu d'Asie | 27 |
| Granit Beige | 49 | Calcaire Avignon Gris | 24 | Quartzite Albino Rose | 61 | Calcaire Bleu Lacté | 28 |
| Granit Beige Breton | 50 | Calcaire Bleu d'Asie | 27 | Quartzite Luzerne | 62 | Calcaire Condrieu Beige | 31 |
| Granit Gris Bleu | 52 | Calcaire Bleu Lacté | 28 | Travertin Light Mixte | 65 | Calcaire Condrieu Gris | 32 |
| Grès Beige | 53 | Calcaire Condrieu Beige | 31 | Travertin Mix Standard | 66 | Calcaire de l'Yonne | 35 |
| Grès Gris | 54 | Calcaire Condrieu Gris | 32 | | | Calcaire Kota Brun | 36 |
| Grès Metissay | 57 | Calcaire de l'Yonne | 35 | Pilier | | Calcaire Kota Gris | 37 |
| INFERCÔA | 58 | Calcaire Saint Amand Mixte | 38 | Calcaire Alhambra Beige | 19 | Calcaire Saint Amand Mixte | 38 |
| | | Gneiss Saint Yrieix | 45 | Calcaire Alhambra Gris | 20 | Calcaire Viognier | 41 |
| Façade | | Granit Beige | 49 | Calcaire Avignon Beige | 23 | Grès Gris | 54 |
| Ardoise Graffiti | 14 | Granit Beige Breton | 50 | Calcaire Avignon Gris | 24 | Grès Metissay | 57 |
| Calcaire Alhambra Beige | 19 | Granit Gris Bleu | 52 | Calcaire Bleu d'Asie | 27 | Travertin Light Mixte | 65 |
| Calcaire Alhambra Gris | 20 | Grès Gris | 54 | Calcaire Bleu Lacté | 28 | Travertin Mix Standard | 66 |
| Calcaire Condrieu Beige | 31 | Grès Metissay | 57 | Calcaire Condrieu Beige | 31 | Travertin Silver | 69 |
| Calcaire Condrieu Gris | 32 | INFERCÔA | 58 | Calcaire Condrieu Gris | 32 | | |
| Calcaire de l'Yonne | 35 | Quartzite Albino Jaune | 61 | Calcaire de l'Yonne | 35 | | |
| Calcaire Saint Amand Mixte | 38 | Quartzite Albino Rose | 61 | Calcaire Viognier | 41 | | |
| Gneiss Saint Yrieix | 45 | Quartzite Luzerne | 62 | Gneiss Saint Yrieix | 45 | | |
| Gomma Multicolor | 46 | Travertin Light Mixte | 65 | Granit Beige | 49 | | |
| Granit Beige | 49 | Travertin Mix Standard | 66 | Granit Beige Breton | 50 | | |
| Granit Beige Breton | 50 | Travertin Silver | 69 | Granit Gris Bleu | 52 | | |
| Granit Gris Bleu | 52 | Stonepanel | 74 | INFERCÔA | 58 | | |
| INFERCÔA | 58 | | | Travertin Light Mixte | 65 | | |
| Quartzite Albino Jaune | 61 | Murs Intérieur | | Travertin Mix Standard | 66 | | |
| Quartzite Albino Rose | 61 | Ardoise Fuji | 12 | Travertin Silver | 69 | | |
| Quartzite Luzerne | 62 | Ardoise Mustang | 15 | STONEPANEL® | 74 | | |
| Travertin Light Mixte | 65 | Calcaire Alhambra Beige | 19 | Sols Extérieur | | | |
| Travertin Mix Standard | 66 | Calcaire Alhambra Gris | 20 | Ardoise Fuji | 12 | | |
| Travertin Silver | 69 | Calcaire Avignon Beige | 23 | Ardoise Graffiti | 14 | | |
| STONEPANEL® | 74 | Calcaire Avignon Gris | 24 | Calcaire Alhambra Beige | 19 | | |
| | | Calcaire Bleu Lacté | 28 | Calcaire Alhambra Gris | 20 | | |
| Marche | | Calcaire Condrieu Beige | 31 | Calcaire Avignon Beige | 23 | | |
| Granit Beige | 49 | Calcaire Condrieu Gris | 32 | Calcaire Avignon Gris | 24 | | |
| Grès Gris | 54 | Calcaire de l'Yonne | 35 | Calcaire Bleu d'Asie | 27 | | |
| Grès Metissay | 57 | Calcaire Saint Amand Mixte | 38 | Calcaire Bleu Lacté | 28 | | |
| INFERCÔA | 58 | Granit Beige | 49 | Calcaire Condrieu Beige | 31 | | |
| Travertin Light Mixte | 65 | Granit Beige Breton | 50 | Calcaire Condrieu Gris | 32 | | |
| Travertin Mix Standard | 66 | Quartzite Albino Jaune | 61 | | | | |



Agences



-  Aix-en-Provence
 812 Avenue des 5 points
 Parc d'activité Route d'Aix
 83470 Saint-Masimin-La-Sainte-Baume
 Tél. 04 94 37 10 63
-  Muzillac
 ZAC du littoral
 Rue des Panicaux
 56190 Muzillac
 Tél. 02 97 45 68 22
-  Commercial
 Bordeaux
 Tél. 07 86 56 50 24
-  Cholet
 Rue Gutenberg
 49280 La Séguinière
 Tél. 02 41 70 59 23
-  Nantes
 952 Rue du Jaunais
 44470 Thouaré-sur Loire
 Tél. 02 51 13 06 26
-  Commercial
 Nord-Est
 Tél. 06 21 38 69 48
-  La Roche-sur-Yon
 ZA, Les Blussières Nord 2
 14, Rue Pierre et Marie Curie
 85190 Aizenay
 Tél. 02 51 07 49 64
-  Pau
 6, Rue Henri Lamarque
 64140 Lons
 Tél. 05 59 02 30 50
-  Commercial
 Paris- Île de France
 Tél. 06 43 77 99 57
-  Le Mans
 ZA Les Ravalières
 7, Allée de la Coudre
 72560 Changé
 Tél. 02 43 85 06 84
-  Quimper
 ZI de Troualach
 13, Rue André Michelin
 29170 Saint- Évarzec
 Tél. 02 98 75 39 79
-  Commercial
 Toulouse
 Tél. 06 43 77 99 57
-  Limoges
 ZA Plaisance II
 14, Rue André Ampère
 87220 Feytiat
 Tél. 05 55 06 00 20
-  Rennes
 18, Rue de Montgerval
 35520 La Mezière
 Tél. 02 99 04 50 42
-  Plateforme logistique
 Aix-en-Provence
 812 Avenue des 5 ponts
 Parc d'activité Route d'Aix
 83470 Saint-Masimin-La-Sainte-Baume
 Tél. 06 24 09 49 59
-  Lyon
 8, Imp. Louis de Broglie
 69740 Genas
 Tél. 04 37 46 00 10
-  Tours
 41/43, Rue du Danemark
 37100 Tours Nord
 Tél. 02 47 54 12 34
-  Plateforme logistique
 Bouguenais
 9, rue de l'Île Chupin
 44340 Bouguenais
 Tél. 02 28 25 12 17



Trouvez l'agence la plus proche



Prenez rendez-vous dès maintenant ici

contact@cupastone.fr

www.cupastone.fr

FAÇADE - INFERCÔA



VERSION ONLINE

